







# MAPA EI 3 AÑOS

	FLECHAS GENERALES SALIDAS Y ENTRADAS		ROTONDAS AVISO DE INTERSECCIONES
	FLECHAS ESPECÍFICAS ACCESO FAMILIAS DE CURSO		ZONAS DE SEGURIDAD ALUMNOS
	ZONAS DE ENTREGA (ENTRADA)		ZONA DE RECOGIDA FAMILIAS (SALIDA)

PUERTA DE ENTRADA EN COCHE

PUERTA DE SALIDA EN COCHE

PUERTA ENTRADA A PIE

PUERTA DE SALIDA A PIE

EI 3 EI 3

EI 3 AÑOS

PUNTOS FUNDAMENTALES A TENER EN CUENTA:

- 1º- USO DE MASCARILLA EN TODO MOMENTO.
- 2º- RESPETAR ESCRUPULOSAMENTE LOS HORARIOS ESTABLECIDOS.
- 3º- TODOS ESTAMOS PARA AYUDARNOS. ROGAMOS COLABORACIÓN Y PACIENCIA.

