







MAPA 2ºEP

	FLECHAS GENERALES SALIDAS Y ENTRADAS		ROTONDAS AVISO DE INTERSECCIONES
	FLECHAS ESPECÍFICAS ACCESO FAMILIAS DE CURSO		ZONAS DE SEGURIDAD ALUMNOS
	ZONAS DE ENTREGA (ENTRADA)		ZONA DE RECOGIDA FAMILIAS (SALIDA)

PUERTA DE ENTRADA EN COCHE

PUERTA DE SALIDA EN COCHE

2º PRIM...A-B-C-D

2ºEP

2ºEP

PUERTA ENTRADA A PIE

PUERTA DE SALIDA A PIE

PUNTOS FUNDAMENTALES A TENER EN CUENTA:
1º- USO DE MASCARILLA EN TODO MOMENTO.
2º- RESPETAR ESCRUPULOSAMENTE LOS HORARIOS ESTABLECIDOS.
3º- TODOS ESTAMOS PARA AYUDARNOS. ROGAMOS COLABORACIÓN Y PACIENCIA.

